



CHIEMGAU
CHIEMSEE

Jennerbahn
Schönau am Königssee

Predigtstuhlbahn
Bad Reichenhall

Rauschbergbahn
Ruhpolding

Unternbergbahn
Ruhpolding

Steinplattenbahn
Waidring (A)

Winklmoosalmbahn
Reit im Winkl

Hochfellnseilbahn
Bergen

Hochplattenbahn
Marquartstein

Kampenwandbahn
Aschau i. Chiemgau

Hoheckbahn
Oberaudorf

Wendelsteinbahn
Brannenburg/
Bayrischzell

Gipfel- Glück

**Bergerlebnis
von Watzmann
bis Wendelstein**





ELF MAL PURES *Gipfelglück*

Bergerlebnis von Watzmann bis Wendelstein

Von einem Gipfel der Chiemgauer Alpen in die Ferne zu blicken, macht einfach glücklich! Deshalb sind auf den folgenden Seiten jede Menge Berg- und Gipfelerlebnisse vorgestellt. Die Seil- und Kabinenbahnen, darunter die „Grande Dame der Alpen“, bringen Gipfelglück für alle, ganz gleich, ob sie nun gut oder weniger gut zu Fuß sind.

Der Gipfelglück-Stempelpass

Eifrigen Gipfelstürmern schenken wir nach drei bzw. fünf Mal Gipfelglück ein Paar Handschuhe unseres Partners Chiba oder einen hochwertigen Wanderrucksack. Alle Informationen dazu stehen auf den Seiten 18 und 19.



- 8 JENNERBAHN** Schönau am Königssee
- 9 PREDIGTSTUHLBAHN** Bad Reichenhall
- 3 RAUSCHBERGBAHN** Ruhpolding
- 4 UNTERBERGBAHN** Ruhpolding
- 5 STEINPLATTENBAHN** Waidring (A)
- 6 WINKLMOOSALMBAHN** Reit im Winkl
- 7 HOCHFELLNSEILBAHN** Bergen
- 8 HOCHPLATTENBAHN** Marquartstein
- 9 KAMPENWANDBAHN** Aschau i. Chiemgau
- 10 HOHECKBAHN** Oberaudorf
- 11 WENDELSTEINBAHN** Brannenburg und Bayrischzell

in Zusammenarbeit mit Chiemgau Tourismus e. V.



Schöne Aussichten IN DER REGION CHIEMSEE-CHIEMGAU

Schaut man vom Ufer des Chiemsees auf die Chiemgauer Alpen, dann wünscht man sich hinauf. Sieht man hinab auf den blauen Chiemsee, kann man gar nicht schnell genug wieder unten sein...

Entlang der Chiemgauer Alpen bringen elf Bergbahnen Gäste in luftige Höhen – und bescheren ihnen Momente des „Gipfelglücks“. Es lohnt sich, jeden der Berge zu erkunden und dabei unberührte Natur, zauberhafte Ausblicke und spannende Sehenswürdigkeiten zu entdecken.



Die Region am „Bayerischen Meer“ ist zu jeder Jahreszeit eine Reise wert. In Kulturdenkmälern wie dem Prunkschloss Herrenchiemsee, dem Kloster Frauenwörth und dem Kloster Seeon wird die bewegte Geschichte des Chiemgaus lebendig, den einst schon Kelten und Römer für sich entdeckt hatten. Auf Almen und in Traditionsgasthöfen warten am Ende eines entdeckungsreichen Tages erhebende kulinarische Genüsse. Im Winter lässt sich die Region Chiemsee-Chiemgau abseits ihrer modernen Sportstätten von ihrer verträumten Seite entdecken – etwa bei Schneeschuh- und Skitouren oder einem Winterspaziergang im Schnee.



Talstation: 600 m – Bergstation: 1.800 m

 **Jennerbahn**
AM KÖNIGSSEE

HINAUFSCWEBEN IN DEN NATIONALPARK BERCHTESGADEN

Mit der Jennerbahn am Königssee geht es bis auf 1.800 Meter Höhe und mitten hinein ins Wanderparadies des Nationalparks Berchtesgaden. Schon auf der Fahrt in den verglasten Gondeln genießt man atemberaubende Blicke auf die umliegende Bergwelt. Ab Mittel- oder Bergstation führen unzählige Wanderwege und Steige auf Almen oder Gipfel. Der Aussichtspunkt unterhalb des Jenner Gipfelkreuzes bietet einen spektakulären Tiefblick auf den Königssee. Einen Besuch wert ist die Nationalpark-Infostelle in der Bergstation, denn das Schutzgebiet beherbergt eine Vielzahl von seltenen Pflanzen und eine einzigartige Tierwelt. Zur Einkehr laden die Restaurants JENNERALM mit Panoramaterrasse an der Bergstation sowie die HALBZEIT an der Mittelstation ein. Im Winter freuen sich Skifahrer, Snowboarder und Tourengerher über perfekt präparierte Hänge und eine traumhafte Abfahrt bis hinunter ins Tal.

BERCHTESGADENER BERGBAHN AG

Jennerbahnstraße 18


83471 Schönau a. Königssee

Tel.: +49(0)8652 / 95810

E-Mail: info@jennerbahn.de

www.jennerbahn.de · Social Media: [@jennerbahn](https://www.instagram.com/jennerbahn)





SOMMER: Unvergessliches Bergerlebnis mit kulinarischem Gipfel-Genuss und einzigartigem Ausblick auf den Königssee.



SOMMER-TARIFE IN €	Erwachsene	Jugendliche	Kinder
	ab 18 Jahre	14 bis 17 Jahre	6 bis 13 Jahre
Ganze Berg- und Talfahrt	38,00	29,50	19,00
Ganze Berg- oder Talfahrt	30,00	26,00	16,00
Halbe Berg- oder Talfahrt	15,000	13,00	8,00

WINTER: Spaß im Schnee für Klein und Groß, die Sonne inmitten der verschneiten Winterlandschaft genießen oder im Kinderland einen großen Schneemann bauen.



WINTER-TARIFE IN €	Erwachsene	Jugendliche	Kinder
Zzgl. Key-Card Pfand	ab 18 Jahre	14 bis 17 Jahre	6 bis 13 Jahre
Tageskarte	41,00	30,50	17,00
4 - Stunden Karte	36,00	27,00	14,00
2 - Tages Karte	73,00	55,00	29,00

Familienkarte (für Seilbahn und Wintersport) mit max. 2 Vollzahlern und beliebig vielen eigenen Kindern bis 17 Jahre vor Ort erhältlich. Weitere Tarife und Gruppenpreise unter jennerbahn.de ersichtlich.

BETRIEBSZEITEN

Ganzjährig geöffnet (außer bei Frühjahrs- und Herbstrevision)

Öffnungszeiten je nach Saison 09.00 – 17.00 Uhr / 09.00 – 16.00 Uhr

Witterungsbedingte Änderungen vorbehalten | Preisänderungen vorbehalten



Talstation: 474 m · Bergstation: 1.584 m



Predigtstuhl

NOSTALGIE-BERG

„Grande Dame der Alpen“ – so wird die Bahn auf den Predigtstuhl bei Reichenhall liebevoll genannt. Sie ist die älteste im Original erhaltene Großkabinenseilschwebbahn der Welt und gilt als eine der 10 spektakulärsten Seilbahnen der Welt. Eine Fahrt mit der über 90-jährigen denkmalgeschützten Bahn nimmt den Gast mit auf eine einmalige Zeitreise. Oben angekommen erwartet sie ein traumhaftes Panorama über den Rupertiwinkel, Salzburg und die Tiroler Alpen. Gut ausgebaute Wanderwege bieten allen Alters- und Fitnessstufen die Möglichkeit die herrliche Bergwelt des Predigtstuhls zu erkunden. Kulinarik wird groß geschrieben auf dem Predigtstuhl. Deftige Schmankerl und hausgemachte Mehlspeisen gibt's auf der urigen Schlegelmuldenalm. Sonnenbegleitung inklusive!

PREDIGTSTUHLBAHN

Südtiroler Platz 1

83435 Bad Reichenhall

Tel.: +49 (0)8651 96850

E-Mail: info@predigtstuhlbahn.de

www.predigtstuhlbahn.de





SOMMER: Herrliche, nahezu pollenfreie Bergluft, familienfreundliche Wanderrouten und ein Bergerlebnis ohne Hüttenlärm und Kommerz, dafür aber mit unvergesslichen, kulinarischen Veranstaltungen wie den hippen Berg-Sundowner.



WINTER: Echter Bergwinter mit Schneeschuh-Wanderungen und geräumten Winterwanderwegen, wohlige Almromantik und Winterhighlights, wie den jährlichen „Mystischen Winterabend“ im Dezember.



BETRIEBSZEITEN

Ganzjährig geöffnet (außer Frühjahrs- und Herbstrevision)

Öffnungszeiten je nach Saison. November bis Ende März Montag/Dienstag Betriebsruhe (außer bay. Ferien oder Feiertage)

Witterungsbedingte Änderungen möglich.

Aktuelle Preise, Online-Buchungen und Termine unter www.predigtstuhlbahn.de



Talstation: 700 m · Bergstation: 1.650 m

 **Rauschberg**
GRÜNER-BERG

Der Rauschberg bei Ruhpolding ist der „grüne Berg“, ein Freiluft- und Erholungsparadies mit dem kinderwagengeeigneten Erlebnispfad „Holzgeisterweg“ für Familien. Während im Sommer Drachen- und Gleitschirmflieger den Berg als Rampe für ihre Höhenflüge nutzen, kehrt im Winter Ruhe ein – etwa beim Höhenwandern auf geräumten Wegen. Für Kinder gibt es ein Indoor-Kinderland.

RAUSCHBERGBAHN

Knogl 12

83324 Ruhpolding

Tel.: +49 (0)8663 5945

E-Mail: rauschbergbahn@t-online.de

www.rauschbergbahn.com





SOMMER: "Grüner Berg" der Erholung, Wandern am Holzgeisterweg, Action mit Drachen- und Gleitschirmflieger.



SOMMER-TARIFE IN €	Erwachsene		Kinder	
	ab 15 Jahre	5 - 14 Jahre	bis 4 J. frei	
Einzelfahrt	16,00	9,00	-	
Berg- & Talfahrt	25,00	11,00	-	
Familienkarte Berg- oder Talfahrt	35,00			
Familienkarte Berg- & Talfahrt	57,00			

WINTER: Winterwandern auf geräumten Wegen, Indoor-Kinderland, besinnlicher Advent bei der Rauschbergweihnacht.




WINTER-TARIFE IN €	Erwachsene		Kinder	
	ab 15 Jahre	5 - 14 Jahre	bis 4 J. frei	
Einzelfahrt	16,00	9,00	-	
Berg- & Talfahrt	25,00	11,00	-	
Familienkarte Berg- oder Talfahrt	35,00			
Familienkarte Berg- & Talfahrt	57,00			

50 % Rabatt ab der 2. Fahrt, bei Vorlage der alten Fahrkarte zum Normalpreis! Gültig im aktuellen Kalenderjahr.

BETRIEBSZEITEN

Hauptsaison ganzjährig (außer bei Frühjahrs- und Herbstrevision). Öffnungszeiten witterungsabhängig. Preisänderungen vorbehalten.



Talstation: 720 m · Bergstation: 1.425 m

 **Unternberg**
SPORT-BERG

Auf 1.425 Metern gelegen, ist der Unternberg bei Ruhpolding ein ideales Revier für Sportler. Gleitschirmfliegen im Sommer, eine fünf Kilometer lange Naturrodelbahn im Winter – und als Krönung die Unternbergalm, die zur Stärkung einlädt. Die Flugschule bietet Tandemflüge und Kurse. Leichte bis anspruchsvolle Wanderungen, Mountainbike- und Skitouren und der Rundum-Panoramablick machen den Unternberg in jeder Jahreszeit zu einem lohnenswerten Ausflugsziel.

UNTERBERGBAHN

Raffneralm 2

83324 Ruhpolding

Tel.: +49 (0)8663 9878

E-Mail: unterbergbahn@t-online.de

www.unternberg.de





SOMMER: „Sportberg“ mit Gleitschirm- und Flugschule, Mountainbike-Erlebnis, neu eröffnete Berg-Gastronomie.



SOMMER-TARIFE IN €	Erwachsene		Kinder	
	ab 15 Jahre	5 - 14 Jahre	bis 4 J. frei	
Einzelfahrt	9,00	6,50	-	
Berg- & Talfahrt	13,00	8,50	-	
Familienkarte Berg- oder Talfahrt	19,00			
Familienkarte Berg- & Talfahrt	28,00			

WINTER: Bergerlebnis: Skitouren-Gehen, Naturrodelbahn mit Schlittenverleih und freier Skiraum für Freerider.



WINTER-TARIFE IN €	Erwachsene		Kinder	
	ab 15 Jahre	5 - 14 Jahre	bis 4 J. frei	
Rodelkarte Einzelfahrt	9,00	6,50	-	
Rodelkarte 2 Punkte	16,00	10,00	-	
Rodelkarte 3 Punkte	20,00	13,00	-	
Berg- & Talfahrt	13,00	8,50	-	

BETRIEBSZEITEN

Hauptsaison ganzjährig (außer bei Frühjahrs- und Herbstrevision)
 Öffnungszeiten witterungsabhängig.
 Preisänderungen vorbehalten.



Talstation: 780 m · Bergstation: 1.650 m

Steinplatte ENTDECKER-BERG

Dort, wo vor 200 Millionen Jahren noch Riesenreptilien ihren Spaß hatten, lockt heute Riesenspaß für die ganze Familie. Im Sommer fasziniert der „Triassic-Park“ auf der Steinplatte in Waidring Groß und Klein mit naturgetreuen Nachbildungen der Urzeit-Riesen. Außerdem findet man die idealen Voraussetzungen zum Klettern, Wandern und Biken. Und wer im Winter noch nach dem perfekten Skigebiet sucht, das vereint, was Mama, Papa, Oma, Opa und die Kids begeistert, wird auf der Steinplatte fündig: breite Pistenkilometer mit grandiosem Panoramablick, ein kreativer Snowpark und gemütliche Hütten. Für Nicht-Skifahrer gibts den Winterwanderweg zur Aussichtsplattform oder zur Tropfsteinhöhle, während die Kleinen die Triassic Kinderbetreuung genießen.

BERGBAHNEN STEINPLATTE WAIDRING

Alpegg 10

AT - 6384 Waidring

Tel.: +43 (0)5353 5330

E-Mail: office@steinplatte.co.at

www.steinplatte.tirol · www.triassicpark.at

WAIDRING | TIROL

 **STEINPLATTE**

 **Triassic
Park**
Rauf in die Urzeit!



SOMMER: Triassicpark, tauch ein in die Urzeit im interaktiven Freizeitpark!
(Eintritt frei), Wander- und Bikeparadies sowie Klettereldorado.



SOMMER-TARIFE IN €	Erwachsene	Jugendliche	Kinder
		2004-2006	2007-2017
Einzelfahrt	17,00	17,00	9,00
Berg- & Talfahrt	23,00	20,50	12,50

WINTER: Sonniges Wintervergnügen für die ganze Familie!



WINTER-TARIFE IN €	Erwachsene	Jugendliche	Kinder
		2004-2006	2007-2017
Einzelfahrt	23,00	20,50	12,50
Tageskarte (Hauptsaison)	52,00	39,50	27,00
Tageskarte (Nebensaison)	47,00	35,50	24,50

BETRIEBSZEITEN

Sommersaison: 26. Mai bis 09. Oktober 2022

Hauptsaison: Mitte Dezember 2022 bis Mitte März 2023

Nebensaison: Saisonbeginn bis Dezember und Mitte März bis Saisonende

Preisänderungen und Anpassungen der Betriebszeiten vorbehalten

Familientarife ab 2 Erwachsenen und 2 Kindern



Talstation: 800 m · Bergstation: 1.200 m

Winklmoosalm HEIMAT-BERG

Kaum eine Alm ist bekannter als die Winklmoosalm bei Reit im Winkl. Sie ist für viele Gäste schon zur zweiten Heimat geworden. Im Sommer warten viele schöne Wanderrouten, wie etwa auf das Dürrnbachhorn oder zum „Triassic-Park“ auf der benachbarten Steinplatte. Für den kulinarischen Genuss sorgen die zahlreichen Almen und Gasthäuser. Im Winter wird die Winklmoosalm zum familienfreundlichen Skigebiet mit hervorragenden Langlaufmöglichkeiten und wunderschönen Winterwandertouren. Im Sommer ist das Almgebiet mit dem Bus erreichbar, im Winter mit der Bahn.

WINKLMOOSALM

Gondelbahn Seegatterl
Seegatterl 4
83242 Reit im Winkl
Tel.: +49 (0)8640 7969180
E-Mail: info@winklmoosalm.de
www.winklmoosalm.de

 **STEINPLATTE**

winklmoosalm



SOMMER: Wanderparadies mit zahlreichen Einkehr-Möglichkeiten.



AUFFAHRT MIT LINIENBUS NR. 9507 UND LINIE 9506

Bitte Fahrplan beachten

PKW	7,00
Motorräder	4,00
Reisebusse ab 9 Sitzen	35,00

WINTER: Familienfreundliches Skigebiet mit hervorragenden Langlaufmöglichkeiten und wunderschönen Winterwandertouren.



WINTER-TARIFE IN €	Erwachsene	Jugendliche	Kinder
		2004-2006	2007-2017
Berg- und Talfahrt	23,00	20,50	12,50
Tageskarte (Hauptsaison)	52,00	39,50	27,00
Tageskarte (Nebensaison)	47,00	35,50	24,50
Tageskarte (HS) nur Winklmoosalm	31,00	24,00	16,50
Tageskarte (NS) nur Winklmoosalm	28,00	21,50	14,50

BETRIEBSZEITEN

Hauptsaison: Mitte Dezember 2022 bis Mitte März 2023

Nebensaison: Saisonbeginn bis Mitte Dezember und Mitte März bis Saisonende

Preisänderungen und Anpassungen der Betriebszeiten vorbehalten

Familientarife ab 2 Erwachsenen und 2 Kindern

Stempelpass

Diesen Stempelpass bitte an der jeweiligen Kasse im vorgesehenen Feld abstempeln lassen. Mit drei Stempeln gibt es ein Paar Chiba-Handschuhe im Outlet in Piding (Adresse siehe Seite 33). Fünf Stempel können gegen einen hochwertigen Wanderrucksack direkt an der Bergbahn eingetauscht werden.

Viel Spaß beim Stempeln!

Jennerbahn

Jennerbahnstraße 18
83471 Schönau a. Königssee
Tel.: +49 (0)8652 / 95810
www.jennerbahn.de

Predigtstuhlbahn

Südtiroler Platz 1
83435 Bad Reichenhall
Tel.: +49 (0)8651 96850
www.predigtstuhlbahn.de

Rauschbergbahn

Knogl 12
83324 Ruhpolding
Tel.: +49 (0)8663 5945
www.rauschbergbahn.com

Unternberg

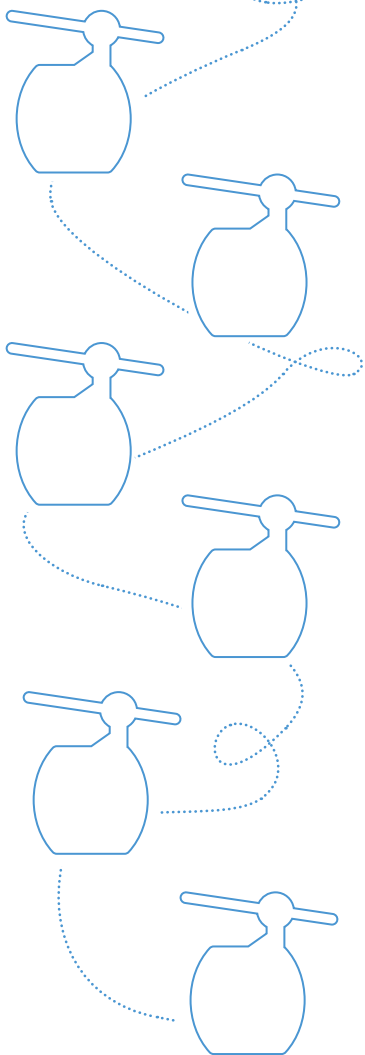
Raffneralm 2
83324 Ruhpolding
Tel.: +49 (0)8663 9878
www.unternberg.de

Bergbahnen Steinplatte Waidring

Alpegg 10
AT - 6384 Waidring
Tel.: +43 (0)5353 5330
www.steinplatte.tirol
www.triassicpark.at

Winklmoosalmbahn

(Fahrbetrieb nur im Winter)
Seegatterl 4
83242 Reit im Winkl
Tel.: +49 (0)8640 7969180
www.winklmoosalm.de



Hochfellnseilbahn

Maria Eckstraße 8
83346 Bergen
Tel.: +49 (0)8662 8511
www.hochfellnseilbahn.de

Hochplattenbahn Marquartstein

Schlossstraße 46
83250 Marquartstein
Tel.: +49 (0)8641 7216
www.hochplattenbahn.de

Kampenwandseilbahn

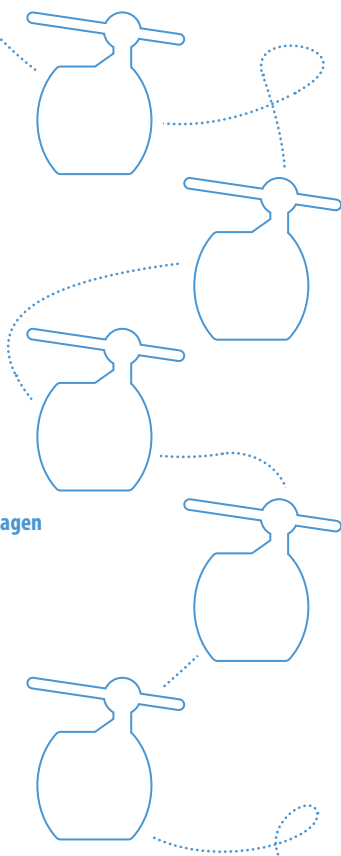
An der Bergbahn 8
83229 Aschau im Chiemgau
Tel.: +49 (0)8052 906440
www.kampenwand.de

Hocheck Bergbahnen und Freizeitanlagen

Carl-Hagen Straße 7
83080 Oberaudorf
Tel. +49 (0)8033 3035 0
www.hocheck.com

Wendelsteinbahn Zahnradbahn

Sudelfeldstr. 106, 83098 Brannenburg
Seilbahn Osterhofen 90
83735 Bayrischzell
Tel.: +49 (0)8034 3080
www.wendelsteinbahn.de



**Bitte hier ausfüllen und nach drei, bzw. fünf Stempeln
im Chiba Outlet oder direkt bei der Bergbahn abgeben:**

gültig bis Ende 2023

Adresse

Unterschrift

- Gerne möchte ich vierteljährlich Urlaubsinformationen aus der Region Chiemsee-Chiemgau per E-Mail erhalten.
 Ich bin damit einverstanden, dass meine Daten vom Chiemgau Tourismus e.V. gespeichert und für Marketingzwecke genutzt werden. Der Nutzung kann jederzeit widersprochen werden.



Talstation: 586 m · Bergstation: 1.654 m

 *Hochfellen*
AUSSICHTS-BERG

Der Hochfellen bei Bergen heißt nicht ohne Grund „Aussichtsterrasse des Chiemgau“: Er bietet einen imposanten Blick auf den Chiemsee einerseits und in die Gipfelwelt der Zentralalpen andererseits. Auf der Höhe der Mittelstation warten bewirtschaftete Almen und die neu eröffnete Panoramagaststätte „Hochfellenblick“, auf dem Gipfel das höchstgelegene Gasthaus im Chiemgau. Im Winter fasziniert das Naturschneegebiet ambitionierte Ski- und Snowboardfahrer, für Kinder gibt es Lifte auf der Bründlingalm. Ein einzigartiges Erlebnis ist es, nach dem Skibetrieb als Co-Pilot im Pistenbully mitzufahren, wenn die Skipisten präpariert werden.

HOCHFELLNSEILBAHN

Maria Eckstraße 8

83346 Bergen

Tel.: +49 (0)8662 8511

E-Mail: info@hochfellenseilbahn.de

www.hochfellenseilbahn.de





SOMMER: Die Aussichtsterrasse des Chiemgaus, atemberaubender Blick auf den Chiemsee und die Zentralalpen.



SOMMER-TARIFE IN €	Erwachsene	Kinder
		4 - 15 Jahre
Berg- & Talfahrt	25,00	12,00

WINTER: Naturschneeparadies vor der Haustüre.



WINTER-TARIFE IN €	Erwachsene	Kinder
		5 - 14 Jahre
Tageskarte	36,00	20,00
Halbtageskarte	29,00	16,00

BETRIEBSZEITEN

Hauptsaison Sommer: Anfang Mai bis Allerheiligen

Winter: Dezember bis Ende März

Preisänderungen vorbehalten.



Talstation: 620 m · Bergstation: 1.040 m

 *Hochplatte*
FAMILIEN-BERG

Der Bergwallerlebnisweg Staffen bietet an über 20 Stationen Wissen, Entspannung und Spaß für die ganze Familie. Start ist an der Bergstation der Hochplattenbahn. Auf dem rund vier Kilometer langen Rundweg warten Hängesessel und -bänke, Spielhäuschen, Infotafeln, eine Drachenfliegerschaukel, ein Summstein, Aussichtspunkte mit Fernrohren und vieles mehr. Im Winter wird der Weg bei entsprechender Schneelage für Wanderer präpariert. Rodler können von der Bergstation der Hochplattenbahn ins Tal sausen, Leihrodel gibt's an der Talstation.

HOCHPLATTENBAHN MARQUARTSTEIN

Schlossstraße 46

83250 Marquartstein

Tel.: +49 (0)8641 7216

E-Mail: marquartstein@achental.com

www.hochplattenbahn.de


Achenal
eins mit der natur



SOMMER: Bergwallerlebnisweg Staffen: Genießen, Staunen, Entspannen und Erleben beim gemütlichen Familienwandern.



SOMMER-TARIFE IN €	Erwachsene	Jugendliche	Kinder
	ab 15 Jahre	5 - 14 Jahre	bis 4 J. frei
Einzelfahrt Berg	8,00	5,00	-
Einzelfahrt Tal	7,00	4,00	-
Berg- & Talfahrt	12,00	8,00	-

WINTER: Winterwandern auf speziell präparierten Wegen und mit Leihrodeln (8,00 €) über die Naturrodelbahn zurück ins Tal.



WINTER-TARIFE IN €	Erwachsene	Jugendliche	Kinder
	ab 15 Jahre	5 - 14 Jahre	bis 4 J. frei
Einzelfahrt Berg	8,00	5,00	-
Einzelfahrt Tal	7,00	4,00	-
Berg- & Talfahrt	12,00	8,00	-

Bei Familien fahren das zweite und alle weiteren Kinder kostenlos. Weitere Infos auf der Website und vor Ort.

BETRIEBSZEITEN

Hauptsaison Sommer: 01. Mai bis Anfang Nov. tägl. von 9.00 - 16.45 Uhr.

Hauptsaison Winter: 25.12.2022 - 08.01.2023 täglich Fahrbetrieb.

18.02.2023 - 26.02.2023 und 07.04.2023 - 10.04.2023 täglich Fahrbetrieb.

Winterfahrzeiten jeweils von 9.45 Uhr bis 16.00 Uhr durchgehend.

Nebensaison Winter: immer samstags und sonntags geöffnet.

Witterungsbedingte Änderungen vorbehalten. Preisänderungen vorbehalten.



Talstation: 626 m · Bergstation: 1.467 m

Kampenwand CHIEMSEE-BERG

Der Berg mit dem markantesten Gipfel in den Chiemgauer Alpen heißt auch „Hausberg des Chiemsees“. Er bietet zahlreiche Möglichkeiten für Aktive und Genießer. Im Sommer ist die Bergstation der Seilbahn Ausgangspunkt für zahlreiche Höhenwanderungen mit imposanten Ausblicken in die Zentralalpen und auf den Chiemsee. Im Winter verwandelt sich die Kampenwand in ein Winterparadies für Skifahrer und Erholungssuchende.

KAMPENWANDSEILBAHN

An der Bergbahn 8

83229 Aschau im Chiemgau

Tel.: +49 (0) 8052 906440

E-Mail: info@kampenwand.de

www.kampenwand.de





SOMMER: Die Kampenwand bietet zahlreiche Wanderwege und Einkehrmöglichkeiten für die ganze Familie.



SOMMER-TARIFE IN €	Erwachsene	Kinder
	ab 15 Jahre	5 - 14 Jahre
Einzelfahrt Berg	15,00	7,50
Berg- & Talfahrt	22,00	10,50

WINTER: Naturschnee-Winterparadies für Genießer am Chiemsee.



WINTER-TARIFE IN €	Erwachsene	Kinder
	ab 15 Jahre	5 - 14 Jahre
Berg- & Talfahrt	22,00	10,50
Tageskarte	34,00	20,00
Halbtageskarte	30,00	18,00

BETRIEBSZEITEN

Hauptsaison: 1. Juli – 14. September - mit Hauptsaisonzuschlag,

Betriebszeit: 9.00 – 18.00 Uhr

Nebensaison: 1. Mai – November, Betriebszeit: 9.00 – 17.00 Uhr

Wintersaison: 25. Dezember – April, Betriebszeit: 9.00 – 16.30 Uhr

Preisänderungen vorbehalten.



Talstation: 516 m · Bergstation: 1.000 m



Der Erlebnisberg Oberaudorf-Hocheck ist das perfekte Ziel für Familien. Mit der 4er-Sesselbahn geht es bequem nach oben ins große Wandergebiet mit Berggasthof, Kneippanlage, Gold- und Edelsteinwaschanlage sowie herrlichem Aussichtspunkt „Gletscherblick“ mit Fernrohr. An der Mittelstation beginnt dann der Action-Triathlon: Sommerrodelbahn mit 360-Grad-Kreisel, Flying-Fox-Fluganlage mit bis zu 80 km/h Geschwindigkeit und die höchste FreeFall-Trockenrutschbahn mit Kreisel in Deutschland. Im Winter bietet das Hocheck Skifahren und Rodeln auf der 3 km langen TÜV-geprüften Winterrodelbahn tagsüber sowie jeden Dienstag, Donnerstag, Freitag und Samstag auch abends unter Flutlicht – großer Ski- und Rodelverleih in der Talstation.

HOHECK BERGBAHNEN UND FREIZEITANLAGEN

Carl-Hagen Straße 7

83080 Oberaudorf

Tel. +49 (0)8033 3035 0

E-Mail: info@hocheck.com

www.hocheck.com

ERLEBNISBERG
OBERAUDORF
HOHECK.com



SOMMER: Wanderparadies mit Sagenweg, Kneippanlage und Spielplätzen, Sommerrodelbahn, Flying-Fox: „Oberaudorf-Flieger“ sowie Free-Fall-Trockenrutschbahn.



SOMMER-TARIFE IN €	Erwachsene	Jugendliche	Kinder
	19-64 Jahre	16-18 Jahre, Senioren ab 65 J.	6-15 Jahre
Einzelfahrt	9,90	8,90	6,90
Berg- & Talfahrt	12,90	11,90	8,90
6er-Block	45,90	41,90	32,90

Alle Tarife grundsätzlich bereits inklusive Nutzung der Sommer-Rodelbahn.

WINTER: Schneesicheres Flutlicht-Skifahren und beleuchtete, TÜV-geprüfte Winterrodelbahn mit Ski- und Rodelverleih in der Talstation.



WINTER-TARIFE IN €	Erwachsene	Jugendliche	Kinder
	19-64 Jahre	16-18 Jahre, Senioren ab 65 J.	6-15 Jahre
Einzelfahrt	10,90	9,90	6,90
Berg- & Talfahrt	12,90	11,90	8,90
Tageskarte ab 9 Uhr	28,00	25,50	16,50
Tageskarte 12 Uhr	24,50	22,50	14,50
Flutlichtkarte	19,50	17,50	13,50

BETRIEBSZEITEN

Sommer: Ostern bis Anfang November

Winter: Mitte Dezember – Mitte März; Preisänderungen vorbehalten.



Zahnradbahn: Talbahnhof (Brannenburg) 508 m – Bergbahnhof 1.724 m

 *Wendelstein*
TRADITIONS-BERG

Mit der ältesten Hochgebirgs-Zahnradbahn Deutschlands geht es bequem auf einen der schönsten Aussichtsgipfel Bayerns. Alternativ schwebt eine Großkabinen-Seilbahn zur Bergstation. Oben wartet nicht nur ein einmaliges Panorama, sondern auch Sehenswertes wie die Wendelsteinhöhle, Deutschlands höchstgelegene Kirche und eine Sternwarte. Auch im Winter ist der 1.838 Meter hohe Wendelstein mit seinen sportlichen Abfahrten in hochalpinen Naturschneelandschaft einen Ausflug wert.

WENDELSTEINBAHN ZAHNRADBAHN

Sudelfeldstr. 106
83098 Brannenburg
Seilbahn
Osterhofen 90
83735 Bayrischzell
Tel.: +49 (0)8034 3080
E-Mail: info@wendelsteinbahn.de
www.wendelsteinbahn.de



WENDELSTEIN
BAHN GMBH



Seilbahn: Talstation (Bayrischzell) 792 m – Bergstation 1.724 m

SOMMER: Familienfreundliches Spielgelände mit Kletterskulptur „Gams“ und Brotzeitplatz „Dohle“, Gipfel- u. Panoramaweg, Geologieweg, „Künstlerweg“ mit Zusteigemöglichkeit zur Zahnradbahn, Bus-Anschluss



SOMMER-TARIFE IN €	Erwachsene	Jugendliche	Familienkarten	
1.5.2022 bis einschl. 30.04.2023		6-17 Jahre	2 Ew. + Ki.	1 Ew. + Ki.
Einzelfahrt Zahnradbahn	26,00	13,00	58,00	34,00
Einzelfahrt Seilbahn	16,00	10,00	35,00	21,00
Berg- & Talfahrt Zahnradbahn	41,00	20,00	90,00	53,00
Berg- & Talfahrt Seilbahn	26,00	18,50	58,00	34,00

WINTER: Anspruchsvolles Naturschnee-Skigebiet



WINTER

Skipass-Preise und Informationen unter www.wendelsteinbahn.de

BETRIEBSZEITEN

Juni bis Sept. 9.00 bis 17.00 Uhr, Oktober bis Mai bis 16.00 Uhr

Bitte Betriebsruhezeiten im April und November beachten

Täglich aktuelle Betriebsinfo unter www.wendelsteinbahn.de/wetter

Preisänderungen vorbehalten.



CHIEMGAU
CHIEMSEE

CHIEMGAUER
*Wander-
Herbst*

Sept. bis Ende Nov.

Geführte
Themenwanderungen
Jede Woche
Ohne Anmeldung
Kostenlose Teilnahme

www.chiemsee-chiemgau.info/wanderherbst



CHIEMGAU
CHIEMSEE

CHIEMGAUER
*Radl-
Frühling*



Mai & Juni

Geführte Radtouren
mit einheimischen Guides
Kostenlose Teilnahme

www.chiemsee-chiemgau.info/radlfruehling

Zeichenerklärung



Themen- und Erlebniswege

Leicht begehbare Panoramawege, Rundwege oder Erlebnispfade am Berg.



Mountainbike-Beförderung

Mountainbiker sind willkommen, Mountainbikes werden befördert. Beförderung teilweise nur nachmittags.



Übernachtungsmöglichkeiten am Berg

Doppelzimmer und Einzelzimmer vorhanden.



Barrierefreie Bergbahn

Rollstuhlgerechter Zugang zur Gondel, barrierefreie Einkehrmöglichkeit nahe Bergstation, Rollstuhlgerechte Toiletten nahe Bergstation.



Einkehrmöglichkeiten

Almen und Berggasthöfe am Berg.



Tagungsmöglichkeiten am Berg

Tagungsmöglichkeiten für mindestens 20 Personen.



Kinderspielplatz / Winterspielplatz

Kinderspielplätze vorhanden.



Geführte Touren Geführte Wanderungen

können kostenpflichtig sein. Infos im Veranstaltungskalender oder bei der jeweiligen Bergbahn.



Hundebeförderung

Hunde werden in der Seilbahn mitgenommen. Es können Kosten anfallen.



Paragleiter

Das Paragleiten ist am Berg erlaubt.



Gondel

Es handelt sich bei der Bergbahn um eine Gondel.



Seilbahn

Es handelt sich bei der Bergbahn um einen Sessellift.



Zahnradbahn

Es handelt sich bei der Bergbahn um eine Zahnradbahn.



Rodeln

Abgesicherte Rodelbahn von Mittel- oder Bergstation.



Skifahrer

Bergbahn führt ins Skigebiet.



Langläufer

Loipen am oder auf dem Berg.



Skitouren

Skitouren im freien Gelände.

Erläuterung der Tarife

Die Broschüre ist bis Mai 2023 gültig.

1. Informationen zu den Tarifiermäßigungen und Familienkarten der jeweiligen Bergbahnen gibt es auf den Webseiten oder an den Kassen der jeweiligen Bergbahnen sowie in den Tourist-Informationen.
2. Alle Preise in Euro inkl. Mwst. Irrtümer und Änderungen vorbehalten. Karten sind nicht übertragbar! Bei Missbrauch werden sie entzogen.
3. Keine Rückerstattung infolge höherer Gewalt (z.B. Schlechtwetter).
4. Aufgrund höherer Gewalt (z.B. Schlechtwetter, Sturm) kann es zu Veränderungen der Fahrzeiten kommen.
5. Chiemgau Tourismus e.V. und die jeweiligen Bergbahnen übernehmen keine Haftung bei Unfällen.
6. Es handelt sich bei den Bergbahnen um keinen Verbund, sondern um einzelne Betriebe. Daher kommt es zu Unterschieden bei Preisen, Fahrzeiten und Angeboten. Seht hierzu auch die Allgemeinen Geschäftsbedingungen der jeweiligen Bergbahnen ein.

Das Coronavirus hat unser aller Leben verändert. Wir bitten, sich vorab über die aktuell geltenden Maßnahmen zu informieren und den Anweisungen des Seilbahnpersonals Folge zu leisten..



Impressum: Herausgeber: Chiemgau Tourismus e.V.

Stadtplatz 32 · D-83278 Traunstein · Tel. +49 (0)861 909590-0

urlaub@chiemsee-chiemgau.info · www.chiemsee-chiemgau.info

Bilder: Bergbahnen, Chiemgau Tourismus e.V., Thomas Kujat, Michael Namberger, De Francesco,

KlausListl - freezingmotions · **Druck:** F&W Druck- und Mediencenter GmbH · **Stand:** 2022

Zusammengestellt nach Angaben der Bergbahnen in Zusammenarbeit mit dem Chiemgau

Tourismus e.V. Alle Angaben ohne Gewähr; Irrtümer und Fehler

vorbehalten. Der Herausgeber der Broschüre übernimmt keine Haftung.



CHIEMGAU
CHIEMSEE

Chiem Now!

Werde Teil
unsere Community!
Poste deinen schönsten
Chiemgau-Moment auf
Social Media mit dem
Hashtag #chiemnow.
Schon bist du
ein Teil davon!

www.chiemsee-chiemgau.info/chiemnow



**Der Auftakt
zum Wanderherbst**

www.chiemsee-chiemgau.info/almumtrieb

CHIBA



**VERHINDERT
EINSCHLAFENDE
HÄNDE.**

Ein großes Angebot an
Handschuhen und Radbe-
kleidung finden Sie im
Chiba Outlet Piding.





CHIEMGAU

CHIEMSEE

